



ТЕРРИТОРИАЛЬНЫЙ ОРГАН
ФЕДЕРАЛЬНОЙ СЛУЖБЫ
ГОСУДАРСТВЕННОЙ СТАТИСТИКИ
ПО РЕСПУБЛИКЕ САХА (ЯКУТИЯ)

ОПЕРАТИВНЫЕ ДАННЫЕ ПО ИНДЕКСУ ПРОМЫШЛЕННОГО ПРОИЗВОДСТВА



за январь-июль 2022 года



ИНДЕКС ПРОМЫШЛЕННОГО ПРОИЗВОДСТВА

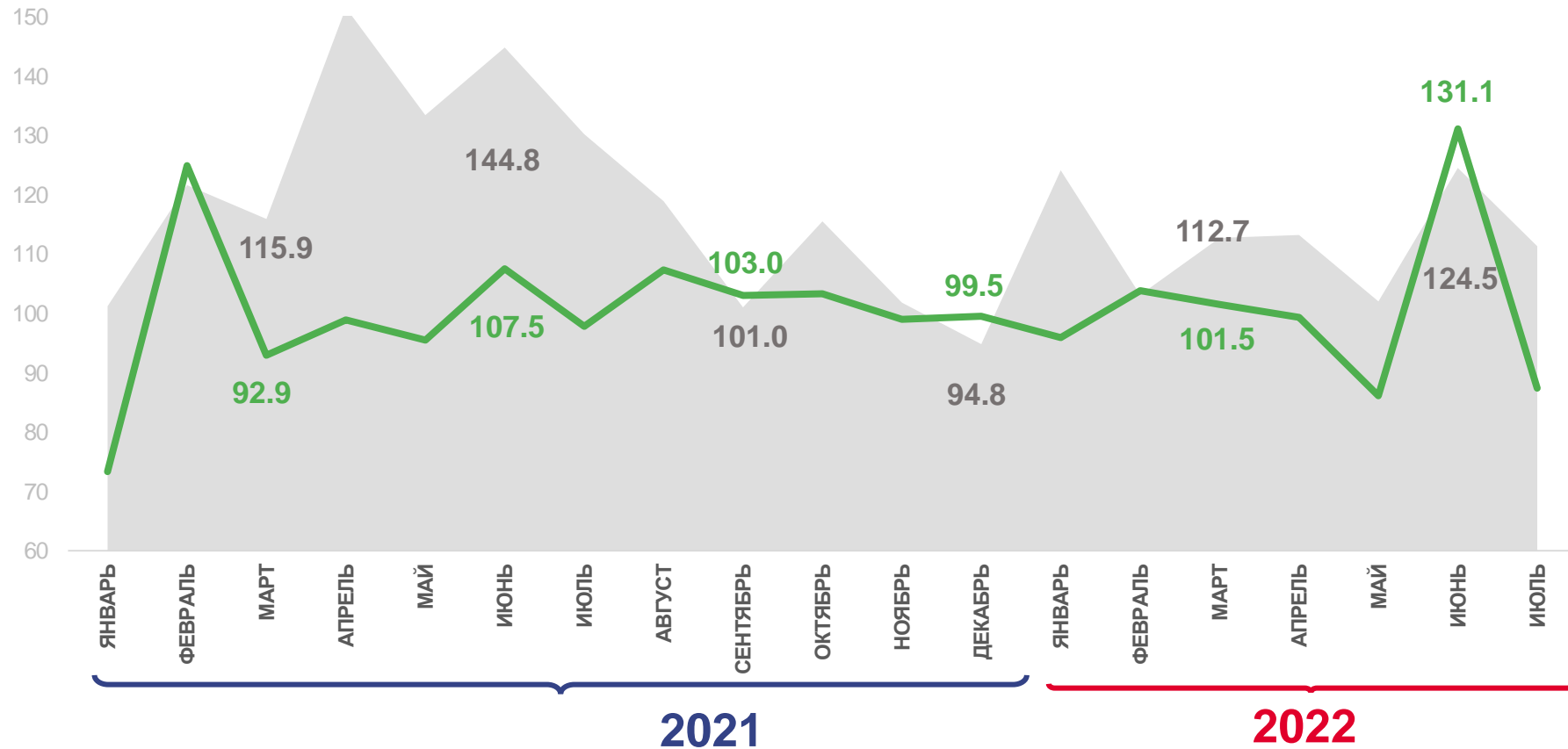
ИЮЛЬ 2022 ГОДА

▲ **111,3%**

к соответствующему месяцу 2021 года

▼ **87,4%**

к предыдущему месяцу 2022 года



к соответствующему месяцу предыдущего года



к предыдущему месяцу

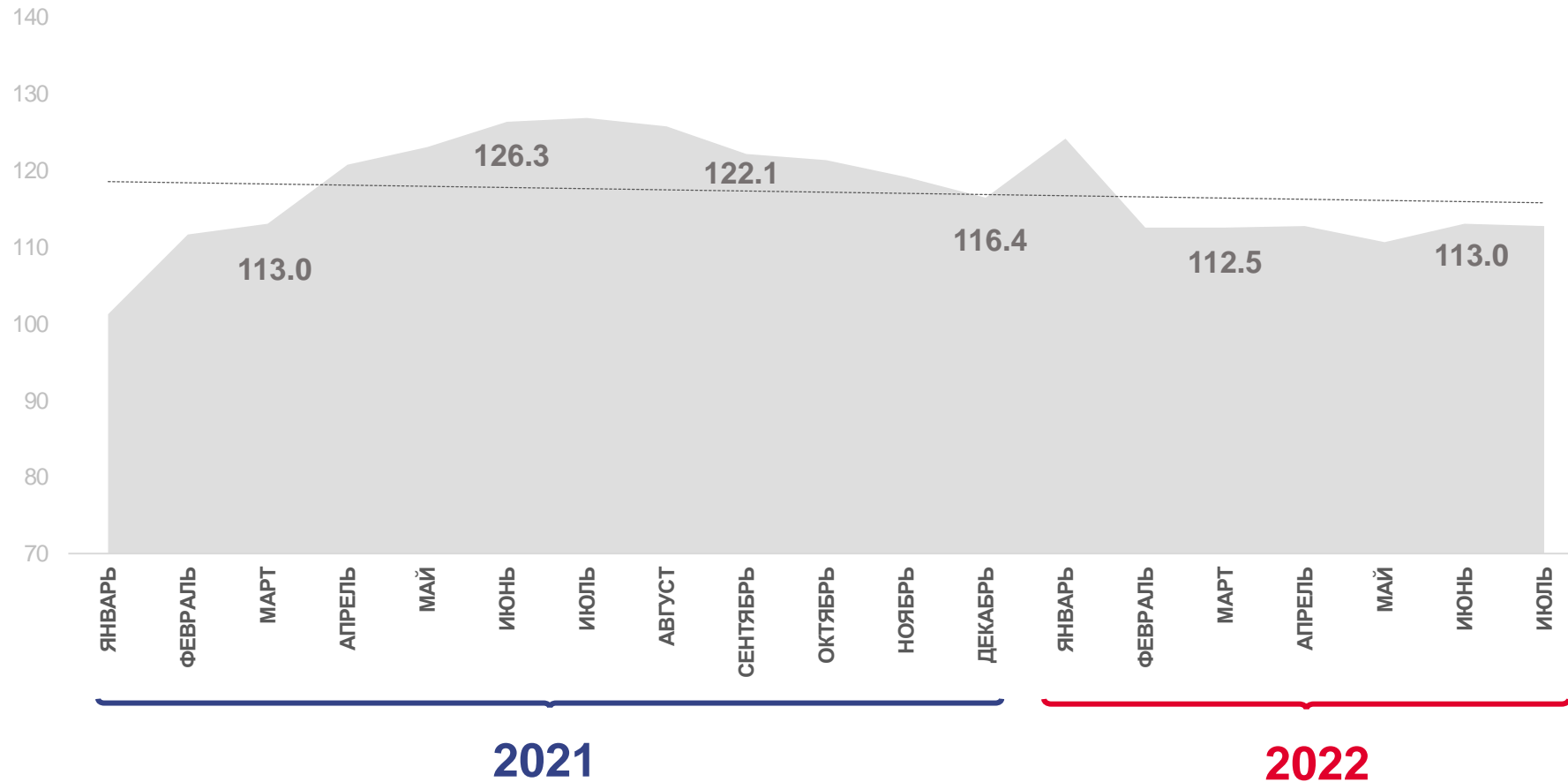


ИНДЕКС ПРОМЫШЛЕННОГО ПРОИЗВОДСТВА

ЯНВАРЬ-ИЮЛЬ 2022 ГОДА

▲ **112,7%**

к соответствующему периоду 2021 года



2021

2022



к соответствующему периоду предыдущего года



ИНДЕКСЫ ПРОИЗВОДСТВА ПО ВИДАМ ДЕЯТЕЛЬНОСТИ

ИЮЛЬ 2022 ГОДА

к соответствующему месяцу 2021 года



▲ **112,4%**

Добыча полезных ископаемых



▼ **96,2%**

Водоснабжение; водоотведение, организация сбора и утилизации отходов, деятельность по ликвидации загрязнений



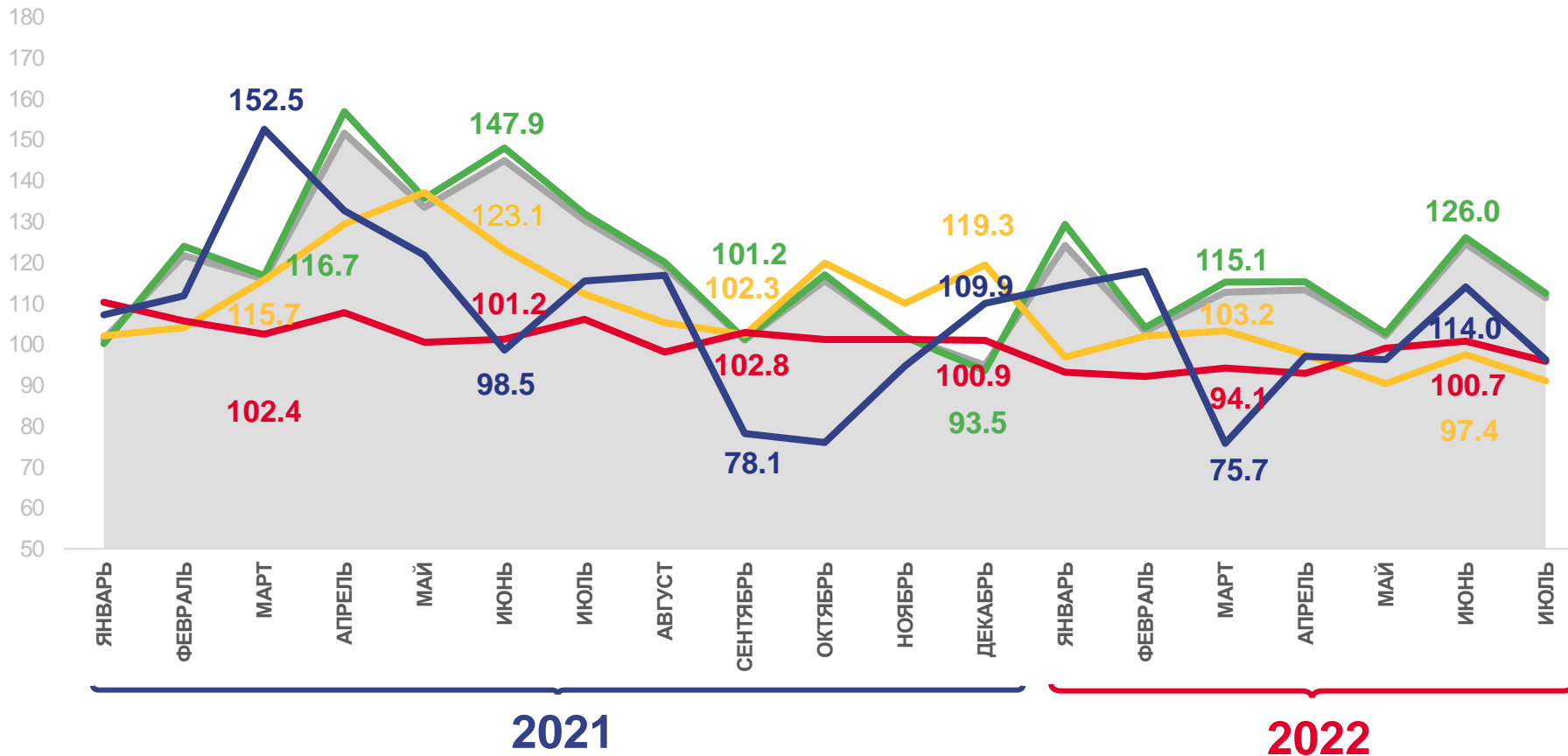
▼ **95,8%**

Обеспечение электрической энергией, газом и паром; кондиционирование воздуха



▼ **91,0%**

Обрабатывающие производства



Индекс промышленного производства



Обрабатывающие производства



Добыча полезных ископаемых



Обеспечение электрической энергией, газом и паром; кондиционирование воздуха



Водоснабжение; водоотведение, организация сбора и утилизации отходов, деятельность по ликвидации загрязнений



ИНДЕКСЫ ПРОИЗВОДСТВА ПО ВИДАМ ДЕЯТЕЛЬНОСТИ

ИЮЛЬ 2022 ГОДА

к предыдущему месяцу 2022 года



▼ **96,2%**

Обработывающие производства



▼ **93,1%**

Обеспечение электрической энергией, газом и паром; кондиционирование воздуха



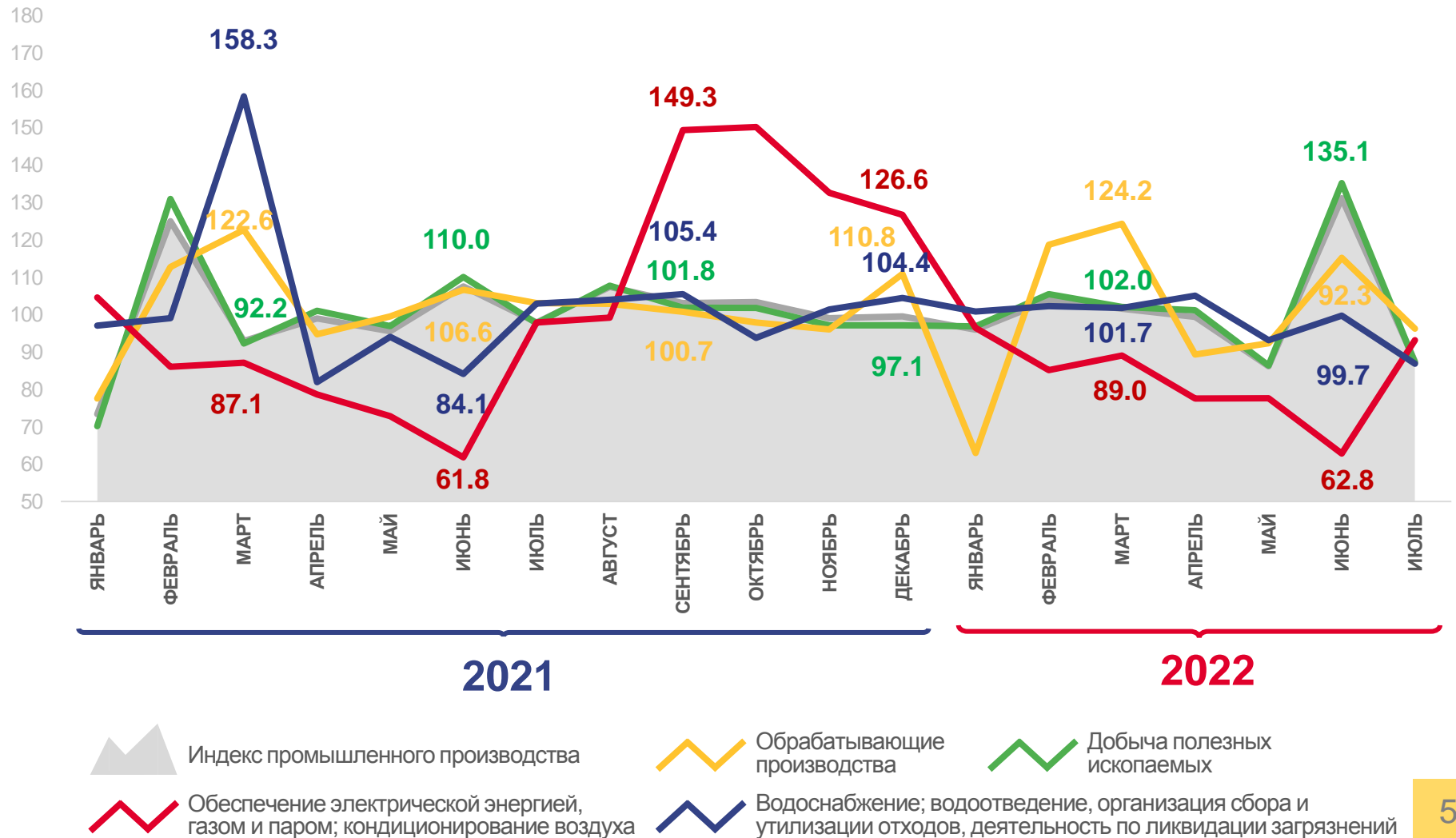
▼ **87,1%**

Добыча полезных ископаемых



▼ **86,8%**

Водоснабжение; водоотведение, организация сбора и утилизации отходов, деятельность по ликвидации загрязнений





ИНДЕКСЫ ПРОИЗВОДСТВА ПО ВИДАМ ДЕЯТЕЛЬНОСТИ

ЯНВАРЬ-ИЮЛЬ 2022 ГОДА

к соответствующему периоду 2021 года



▲ **114,5%**

Добыча полезных ископаемых



▲ **96,3%**

Обрабатывающие производства



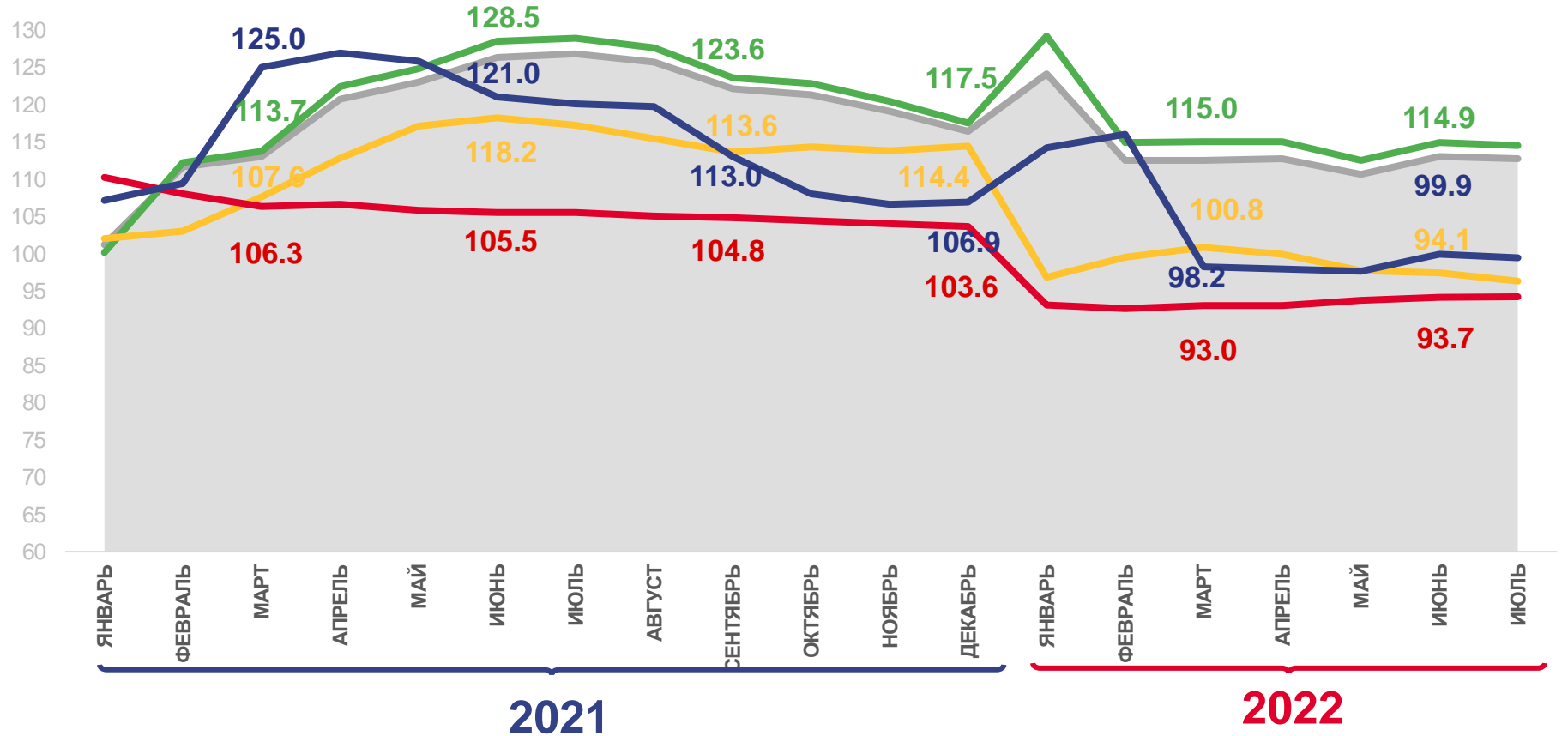
▼ **94,2%**

Обеспечение электрической энергией, газом и паром; кондиционирование воздуха



▼ **99,4%**

Водоснабжение; водоотведение, организация сбора и утилизации отходов, деятельность по ликвидации загрязнений



Индекс промышленного производства



Обрабатывающие производства



Добыча полезных ископаемых



Обеспечение электрической энергией, газом и паром; кондиционирование воздуха



Водоснабжение; водоотведение, организация сбора и утилизации отходов, деятельность по ликвидации загрязнений



ИНДЕКСЫ ПРОИЗВОДСТВА ПО ДОБЫЧЕ ПОЛЕЗНЫХ ИСКОПАЕМЫХ

ЯНВАРЬ-ИЮЛЬ 2022 ГОДА

к соответствующему периоду 2021 года



▲ **114,5%**

Добыча полезных ископаемых



▲ **169,9%**

Предоставление услуг в области добычи полезных ископаемых



▲ **127,3%**

Добыча угля



▲ **109,9%**

Добыча нефти и природного газа



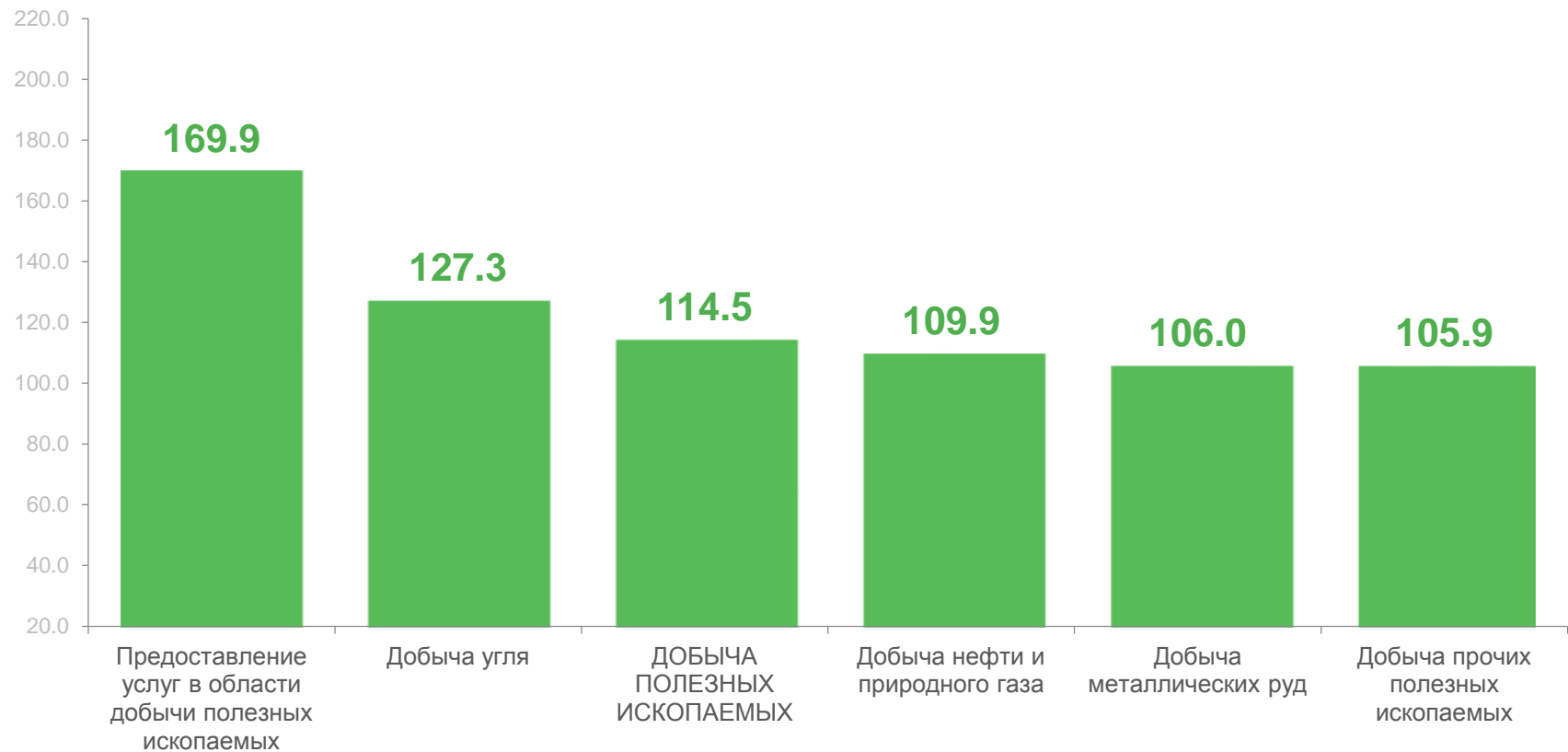
▲ **106,0%**

Добыча металлических руд



▼ **105,9%**

Добыча прочих полезных ископаемых





ИНДЕКСЫ ПРОИЗВОДСТВА ПО ОСНОВНЫМ ВИДАМ ОБРАБАТЫВАЮЩИХ ПРОИЗВОДСТВ

ЯНВАРЬ-ИЮЛЬ 2022 ГОДА

к соответствующему периоду 2021 года

  **100,3%**
Производство пищевых продуктов

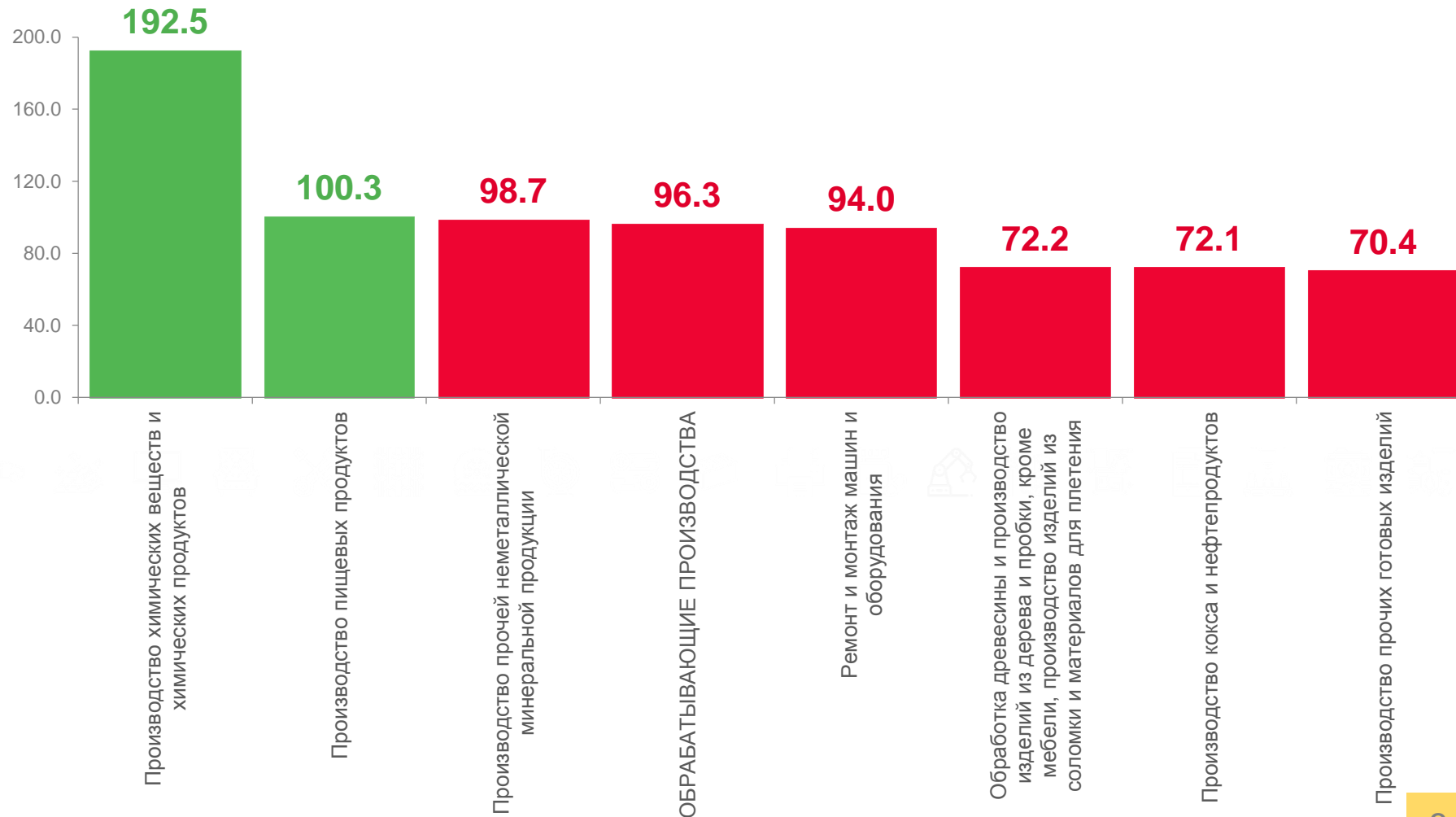
  **98,7%**
Производство прочей неметаллической минеральной продукции

  **96,3%**
Обрабатывающие производства

  **94,0%**
Ремонт и монтаж машин и оборудования

  **72,1%**
Производство кокса и нефтепродуктов

  **70,4%**
Производство прочих готовых изделий





ИНДЕКС ПРОМЫШЛЕННОГО ПРОИЗВОДСТВА ПО РЕГИОНАМ ДАЛЬНЕВОСТОЧНОГО ФЕДЕРАЛЬНОГО ОКРУГА

ЯНВАРЬ-ИЮЛЬ 2022 ГОДА В % К ЯНВАРЮ-ИЮЛЮ 2021 ГОДА

Значения по регионам ДВФО

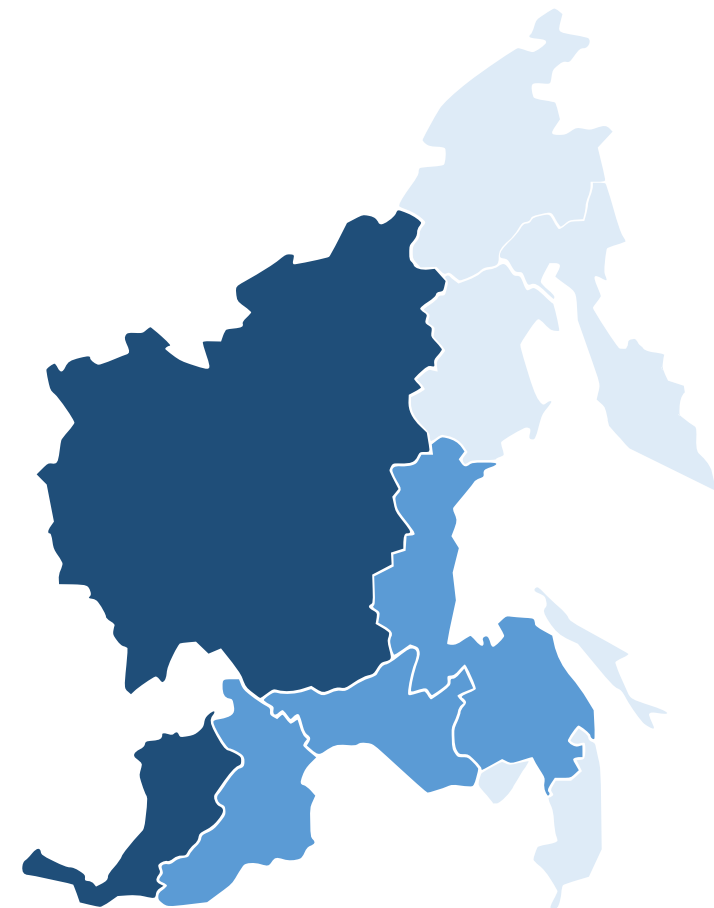


101,0%

по Российской Федерации

97,2%

по Дальневосточному
Федеральному округу



● от 81,1 до 98,8 ● от 102,4 до 105,9 ● от 112,7 до 113,9



ИНДЕКС ПРОИЗВОДСТВА ПО ДОБЫЧЕ ПОЛЕЗНЫХ ИСКОПАЕМЫХ ПО РЕГИОНАМ ДАЛЬНЕВОСТОЧНОГО ФЕДЕРАЛЬНОГО ОКРУГА

ЯНВАРЬ-ИЮЛЬ 2022 ГОДА В % К ЯНВАРЮ-ИЮЛЮ 2021 ГОДА

Значения по регионам ДВФО

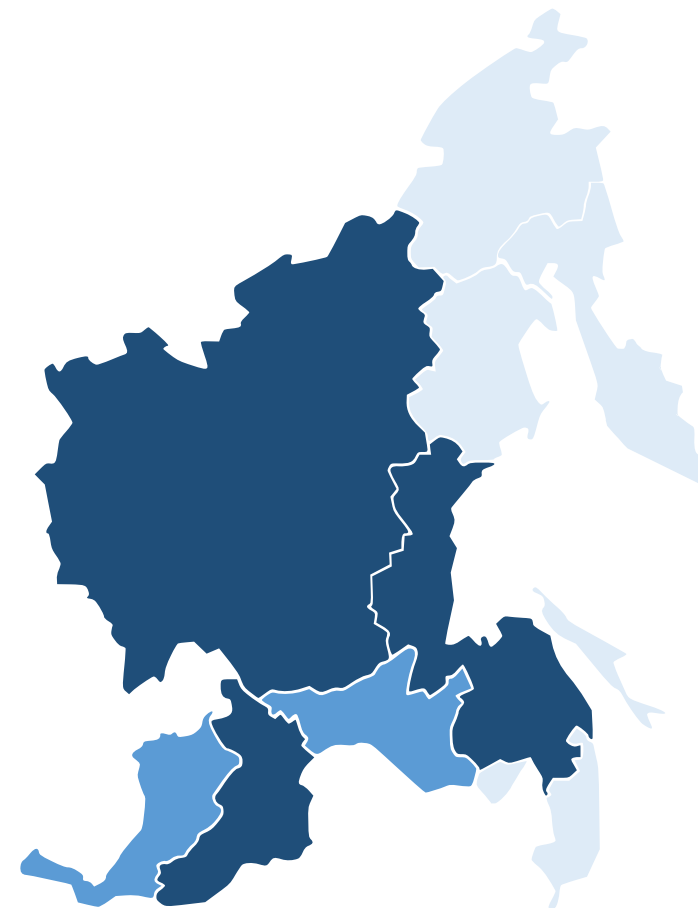


102,6%

по Российской Федерации

96,7%

по Дальневосточному
Федеральному округу



● от 78,6 до 98,6 ● от 101,1 до 102,9 ● от 107,4 до 114,5



ИНДЕКС ПРОИЗВОДСТВА ПО ОБРАБАТЫВАЮЩИМ ПРОИЗВОДСТВАМ ПО РЕГИОНАМ ДАЛЬНЕВОСТОЧНОГО ФЕДЕРАЛЬНОГО ОКРУГА

ЯНВАРЬ-ИЮЛЬ 2022 ГОДА В % К ЯНВАРЮ-ИЮЛЮ 2021 ГОДА

Значения по регионам ДВФО

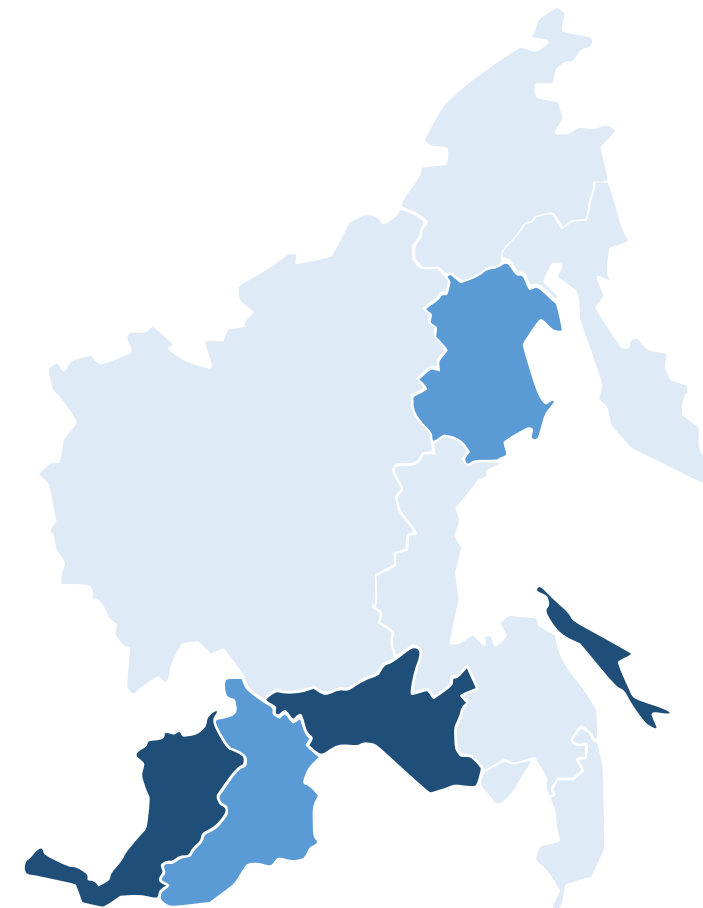


100,1%


по Российской Федерации

97,9%

по Дальневосточному
Федеральному округу



● от 46,1 до 99,0 ● от 101,6 до 103,3 ● от 111,8 до 119,8



ИНДЕКС ПРОИЗВОДСТВА ПО ОБЕСПЕЧЕНИЮ ЭЛЕКТРИЧЕСКОЙ ЭНЕРГИЕЙ, ГАЗОМ И ПАРОМ; КОНДИЦИОНИРОВАНИЮ ВОЗДУХА ПО РЕГИОНАМ ДАЛЬНЕВОСТОЧНОГО ФЕДЕРАЛЬНОГО ОКРУГА

ЯНВАРЬ-ИЮЛЬ 2022 ГОДА В % К ЯНВАРЮ-ИЮЛЮ 2021 ГОДА

Значения по регионам ДВФО

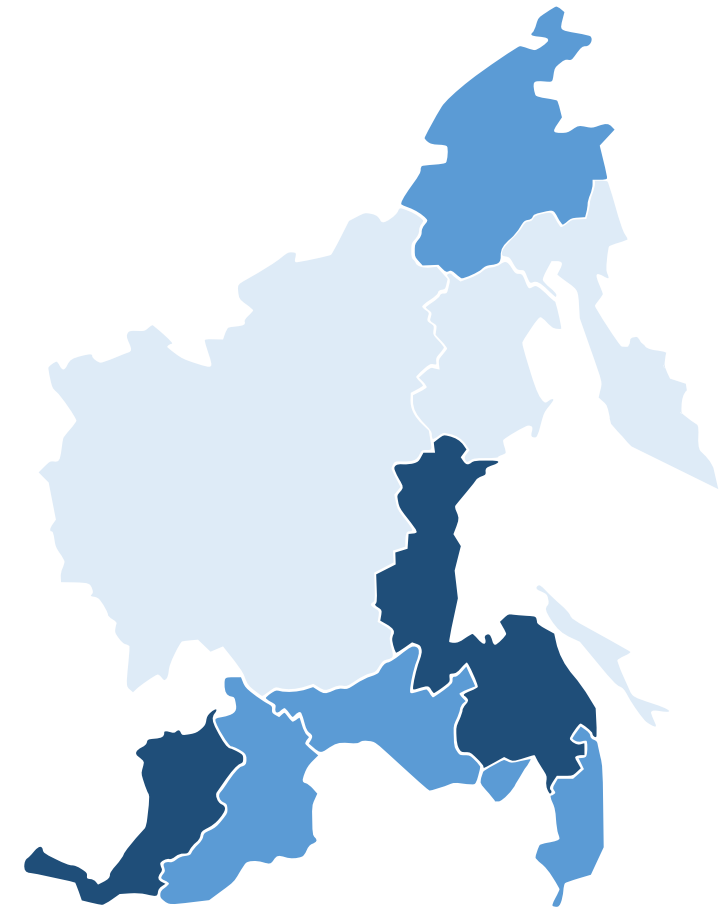


100,3%

по Российской Федерации

101,3%

по Дальневосточному Федеральному округу



● от 94,2 до 98,9 ● от 100,9 до 105,5 ● от 109,1 до 123,6

ИНДЕКС ПРОИЗВОДСТВА ПО ВОДОСНАБЖЕНИЮ, ВОДООТВЕДЕНИЮ, ОРГАНИЗАЦИИ СБОРА И УТИЛИЗАЦИИ ОТХОДОВ, ДЕЯТЕЛЬНОСТИ ПО ЛИКВИДАЦИИ ЗАГРЯЗНЕНИЙ ПО РЕГИОНАМ ДАЛЬНЕВОСТОЧНОГО ФЕДЕРАЛЬНОГО ОКРУГА

ЯНВАРЬ-ИЮЛЬ 2022 ГОДА В % К ЯНВАРЮ-ИЮЛЮ 2021 ГОДА

Значения по регионам ДВФО

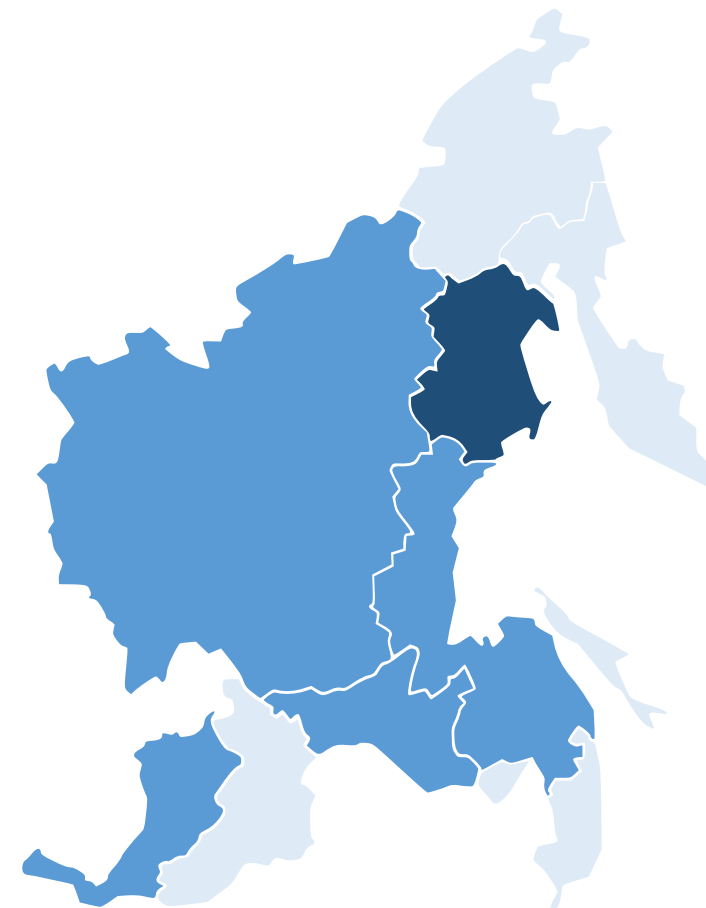


95,3%

по Российской Федерации

94,8%

по Дальневосточному Федеральному округу



● от 76,4 до 95,6 ● от 99,1 до 99,4 ● 101,3